




## QuickFix™ Indoor • PVC 230V



Durch ihren Sicherheitsdrehverschluss sind sie die sichersten PVC Indoor-Lichterketten am Markt. **Alle QuickFix™-Indoor-230-V-Lichterketten sind ausschließlich untereinander koppel sowie erweiterbar.** Diese Produkte sind MKs Highlights auf Christbäumen, Girlanden und Kränzen. Das Epoxydharz, mit dem die LEDs in die Polycarbonatkappen eingegossen und versiegelt sind, schafft einen dauerhaften, sicheren Kontakt

### String Lite®

Beim String Lite® sind die Lichtpunkte direkt am Trägerkabel fixiert. Eine Kette besteht meist aus mehreren Segmenten. Mit Hilfe des patentierten Quick Fix® Systems können die Segmente problemlos aneinander gekoppelt werden. Jedes Segment ist separat austauschbar. String Lite® mit zahlreichen kleinen Lichtpunkten erzeugt beim Betrachter einen lebendigen, verspielten und dennoch edlen Eindruck. Die Profi-Lichterkette bietet sich ideal zum Dekorieren von Bäumen, Sträuchern und Büschen an. Auch Fenster- einrahmungen und Konturendekorationen z. B. von Dachgiebeln oder Balkonen sind sehr beliebt. Die LED sind in den Farben Brillantweiß oder Warmweiß sowie teilweise auch in Rot, Blau oder Grün lieferbar.

- QuickFix™ Indoor kompatibel
- kein Power Supply notwendig
- koppel- und erweiterbar
- Segmente austauschbar
- inklusive Endkappe
- Schutzart IP20





### MK® StringLite® • indoor • ohne Netzstecker



- QuickFix™ Indoor kompatibel
- kein Power Supply notwendig
- koppel- und erweiterbar
- Segmente austauschbar
- Schutzart IP20

#### 7 8 MK® LED StringLite® 160 · 8 m

1 Kette = 2 Segmente à 4 m • max. 25 Ketten koppelbar

V	W	Farbe	Kabel-farbe	Länge m	Anzahl-LED	Anzahl Seg.	LED/Seg.	MK-Nr.	EAN-Bestell-Nr. 4034451 ...
220-240	14	ww	transp.	8	160	2	80	017-074	59277
220-240	14	w	transp.	8	160	2	80	017-075	59278

#### 5 12 MK® LED StringLite® 120 · 12 m

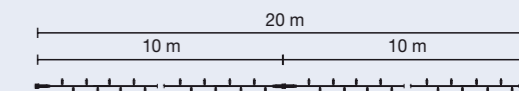
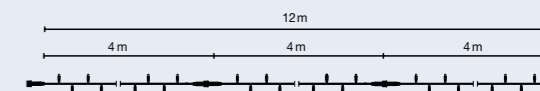
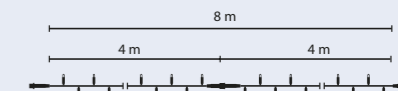
1 Kette = 3 Segmente à 4 m • max. 16 Ketten koppelbar

V	W	Farbe	Kabel-farbe	Länge m	Anzahl-LED	Anzahl Seg.	LED/Seg.	MK-Nr.	EAN-Bestell-Nr. 4034451 ...
220-240	10,5	ww	grün	12	120	3	40	017-041	58966
Ersatzsegment		ww	grün	4	40	1	40	-	58967
220-240	10,5	ww	transp.	12	120	3	40	017-042	58523
Ersatzsegment		ww	transp.	4	40	1	40	-	58526
220-240	10,5	w	transp.	12	120	3	40	017-076	59279

#### 3,5 20 MK® LED StringLite® 120 · 20 m

1 Kette = 2 Segmente à 10 m • max. 10 Ketten koppelbar

V	W	Farbe	Kabel-farbe	Länge m	Anzahl-LED	Anzahl Seg.	LED/Seg.	MK-Nr.	EAN-Bestell-Nr. 4034451 ...
220-240	7	ww	grün	20	120	2	60	017-043	58524
Ersatzsegment		ww	grün	10	60	1	60	-	58527
220-240	7	ww	transp.	20	120	2	60	017-044	58525
Ersatzsegment		ww	transp.	10	60	1	60	-	58528
220-240	7	w	transp.	20	120	2	60	017-045	58968
Ersatzsegment		w	transp.	10	60	1	60	-	58969

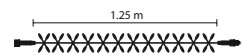




**MK® Magic StringLite® • indoor 230 V ohne Netzstecker**



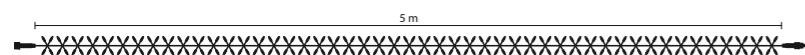
- QuickFix™ Indoor kompatibel
- kein Power Supply notwendig
- koppel- und erweiterbar
- Schutzart IP20



**1,75 7G 1,5 U MK® LED Magic StringLite® 60 • 1,25 m**

1 Kette = 1 Segment à 1,25 m • max. 125 Ketten koppelbar

V	W	Farbe	Kabel-farbe	Länge m	Anzahl-LED	Anzahl Seg.	LED/Seg.	MK-Nr.	EAN-Bestell-Nr. 40 34451 ...
220-240	3,5	ww	transp.	1,25	60	1	60	017-071	59280
220-240	3,5	w	transp.	1,25	60	1	60	017-072	59281



**7 7G 5 U MK® LED Magic StringLite® 240 • 5 m**

1 Kette = 1 Segment à 5 m • max. 31 Ketten koppelbar

V	W	Farbe	Kabel-farbe	Länge m	Anzahl-LED	Anzahl Seg.	LED/Seg.	MK-Nr.	EAN-Bestell-Nr. 40 34451 ...
220-240	14	ww	transp.	5	240	1	240	017-065	59282
220-240	14	w	transp.	5	240	1	240	017-066	59283

Besonders geeignet für Konturenbeleuchtung!



**MK® Drape Lite® • indoor 230 V • ohne Netzstecker**



- QuickFix™ Indoor kompatibel
- kein Trafo notwendig
- koppel- und erweiterbar
- Schutzart IP20
- Stränge austauschbar

**7 7G 8 U MK® LED DrapeLite® 240 • 2x0,4 m – max. 25 Vorhänge koppelbar**

V	W	Farbe	Kabel-farbe	Maße m	Anzahl LED	Anzahl Strg.	LED/Strg.	MK-Nr.	EAN-Bestell-Nr. 40 34451 ...	Bild
220-240	14	ww	transp.	2x0,4	240	30	8	017-069	59284	①
220-240	14	w	transp.	2x0,4	240	30	8	017-070	59285	①

**18 7G 16 U MK® LED DrapeLite® 600 A • 5x0,4 – max. 12 Vorhänge koppelbar**

V	W	Farbe	Kabel-farbe	Maße m	Anzahl LED	Anzahl Strg.	LED/Strg.	MK-Nr.	EAN-Bestell-Nr. 40 34451 ...	Bild
220-240	35	ww	transp.	5x0,4	600	75	8	017-067	59288	②
220-240	35	w	transp.	5x0,4	600	75	8	017-068	59289	②

**18 7G 16 U MK® LED DrapeLite® 300 • 2x1,5 m – max. 12 Vorhänge koppelbar**

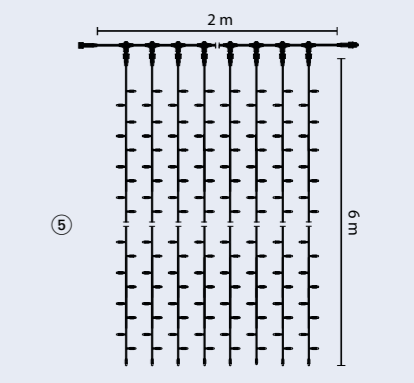
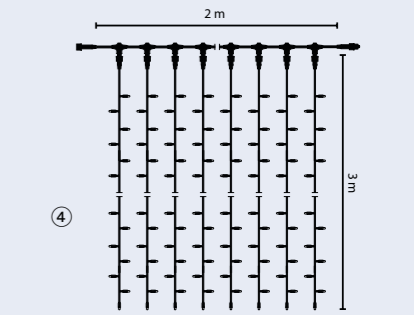
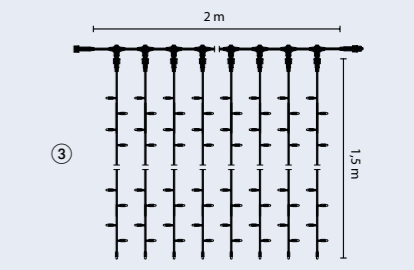
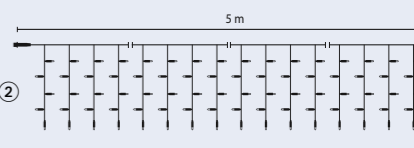
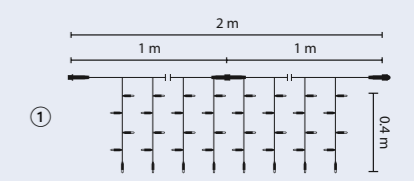
V	W	Farbe	Kabel-farbe	Maße m	Anzahl LED	Anzahl Strg.	LED/Strg.	MK-Nr.	EAN-Bestell-Nr. 40 34451 ...	Bild
220-240	35	ww	transp.	2x1,5	300	20	15	017-046	58529	③
Ersatzstrang		ww	transp.	1,5 (L)	15	1	15	014-942	58530	-
220-240	35	w	transp.	2x1,5	300	20	15	017-055	59286	③
Ersatzstrang		w	transp.	1,5 (L)	15	1	15	015-315	59287	-

**18 7G 16 U MK® LED DrapeLite® 600 B • 2x3 m – max. 12 Vorhänge koppelbar**

V	W	Farbe	Kabel-farbe	Maße m	Anzahl LED	Anzahl Strg.	LED/Strg.	MK-Nr.	EAN-Bestell-Nr. 40 34451 ...	Bild
220-240	35	ww	transp.	2x3	600	20	30	017-047	58531	④
Ersatzstrang		ww	transp.	3 (L)	30	1	30	014-943	58532	-
220-240	35	w	transp.	2x3	600	20	30	017-056	59290	④
Ersatzstrang		w	transp.	3 (L)	30	1	30	015-316	59291	-

**36 7G 32 U MK® LED DrapeLite® 1.200 • 2x6 m – max. 6 Vorhänge koppelbar**

V	W	Farbe	Kabel-farbe	Maße m	Anzahl LED	Anzahl Strg.	LED/Strg.	MK-Nr.	EAN-Bestell-Nr. 40 34451 ...	Bild
220-240	70	ww	transp.	2x6	1.200	20	60	017-040	58658	⑤
Ersatzstrang		ww	transp.	6 (L)	60	1	60	015-063	58660	-
220-240	70	w	transp.	6	1.200	20	60	017-057	59292	⑤
Ersatzstrang		w	transp.	6 (L)	60	1	60	015-317	59293	-



**MK® DrapeLite® • indoor 230 V • flashing • ohne Netzstecker**



**18 C 16 U MK® LED DrapeLite® 300 • mit 40 Blitz-LED (2 pro Strang)**

max. 12 Vorhänge koppelbar

V	W	Farbe	Farbe Blitz-LED	Kabel-farbe	Maße m	Anzahl LED	Anzahl Strg.	LED/Strg.	MK-Nr.	EAN-Bestell-Nr. 4034451 ...
220-240	35	w	w	transp.	2x1,5	300	20	15	017-058	59353
Ersatzstrang		w	w	transp.	1,5 (L)	15	1	15	015-318	59354

**18 C 16 U MK® LED DrapeLite® 600 mit 80 Blitz-LED (4 pro Strang)**

max. 12 Vorhänge koppelbar

V	W	Farbe	Farbe Blitz-LED	Kabel-farbe	Maße m	Anzahl LED	Anzahl Strg.	LED/Strg.	MK-Nr.	EAN-Bestell-Nr. 4034451 ...
220-240	35	w	w	transp.	2x3	600	20	30	017-059	59355
Ersatzstrang		w	w	transp.	3 (L)	30	1	30	015-319	59356

**36 C 32 U MK® LED DrapeLite® 1.200 • mit 160 Blitz-LED (8 pro Strang)**

max. 6 Vorhänge koppelbar

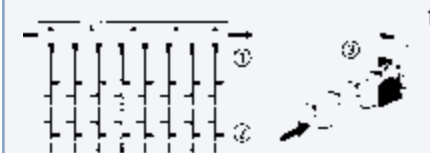
V	W	Farbe	Farbe Blitz-LED	Kabel-farbe	Maße m	Anzahl LED	Anzahl Strg.	LED/Strg.	MK-Nr.	EAN-Bestell-Nr. 4034451 ...
220-240	35	w	w	transp.	2x3	1.200	20	60	017-060	59357
Ersatzstrang		w	w	transp.	3 (L)	60	1	60	015-320	59358

**Zubehör**

**Universal Mounting Track**

für DrapeLite®, Divider und E14-StringLite®

Länge m	Farbe	MK-Nr.	EAN-Bestell-Nr. 4034451 ...
2,08	Alu	014-855	58958



- ① Alu-Schiene
- ② Fixierungsstange mit Kabelbinder
- ③ Kunststoffbolzen


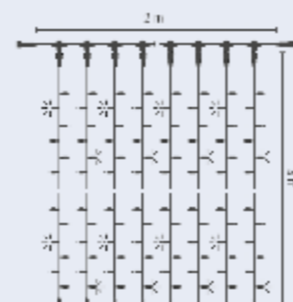
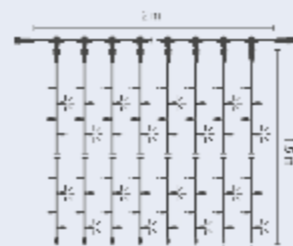
**QuickFix™ Main Connector indoor**



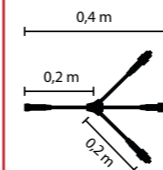
**220 C+ QuickFix™**

Main Connector indoor 220-240 V

max. W	Länge m	Kabel-farbe	MK-Nr.	EAN-Bestell-Nr. 4034451 ...
480	1,5	transp.	007-012	58605




**QuickFix™ indoor 230 V Zubehör**



**0,5 U QuickFix™ Divider 3 • Verteilerkabel**

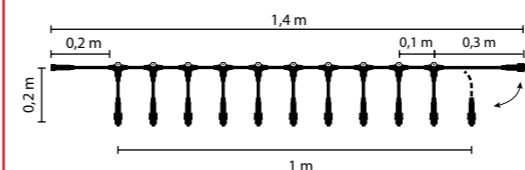
V	W max	Kabel-farbe	Aus-gänge	MK-Nr.	EAN-Bestell-Nr. 4034451 ...
220-240	1.500	transp.	3	007-126	58509



**680 C+ 0,5 U LED QuickFix™ LED Box 3 indoor**

Verteilerdose zum Anschließen von QuickFix™ LED Produkten, IP 20, mit eingebauter Überlastsicherung, max. Belastbarkeit pro Ausgang: 1.500 W; Summe aller Ausgänge darf 1500 W nicht überschreiten  
Zuleitung: QuickFix™ Indoor Stecker, 220-240 V  
Maße: 90x60x40 mm; Gewicht: 0,4 kg

V	W max	Kabel-farbe	Aus-gänge	MK-Nr.	EAN-Bestell-Nr. 4034451 ...
220-240	1.500	schwarz	3	007-033	58563



**1,5 U QuickFix™ Divider 11 • Verteilerkabel**

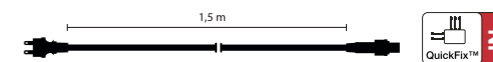
V	W max	Kabel-farbe	Aus-gänge	MK-Nr.	EAN-Bestell-Nr. 4034451 ...
220-240	1.500	transp.	11	007-130	58561



**Drape Lite® Endcap-Set für DrapeLite®**

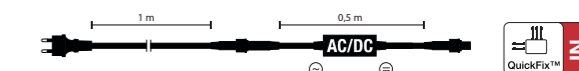
2x transparente Verschlusskappe für Drape Lite® Strang Indoor/Outdoor  
2x Schrumpfschlauch transparent, weiß und schwarz; 2x Dichtring

MK-Nr.	EAN-Bestell-Nr. 4034451 ...
015-361	59294



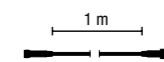
**680 C+ QuickFix™ Main Connector indoor**

V	max. W	Länge m	Kabel-farbe	MK-Nr.	EAN-Bestell-Nr. 4034451 ...
220-240	1.500	1,5	schwarz	007-001	58500
220-240	1.500	1,5	weiß	007-002	58501



**220 C+ LED QuickFix™ Main Connector indoor**

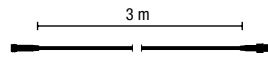
V	max. W	Länge m	Kabel-farbe	MK-Nr.	EAN-Bestell-Nr. 4034451 ...
220-240	480	1,5	transp.	007-012	58605
220-240	480	1,5	schwarz	007-011	58508



**1 U QuickFix™ Extension indoor • 1 m**

V	max. W	Länge m	Kabel-farbe	MK-Nr.	EAN-Bestell-Nr. 4034451 ...
220-240	1.500	1	schwarz	007-103	59295
220-240	1.500	1	transp.	007-104	59296

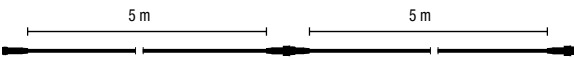




**3 U QuickFix™ Extension indoor • 3 m**

max. Belastbarkeit 1.500 W (680C)

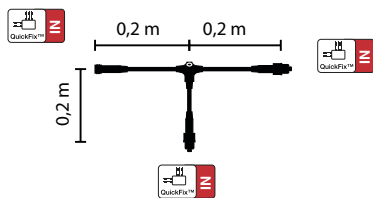
V	max. W	Länge m	Kabel-farbe	MK-Nr.	EAN-Bestell-Nr. 4034451 ...
220-240	1.500	3	transp.	007-106	59298



**10 U QuickFix™ Extension • 10 m**

max. Belastbarkeit 1.500 W (680C)

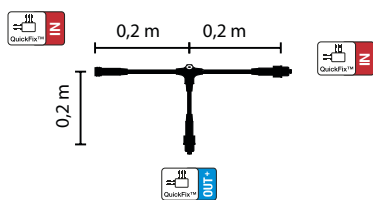
V	max. W	Länge m	Kabel-farbe	MK-Nr.	EAN-Bestell-Nr. 4034451 ...
220-240	1.500	10	transp.	007-110	59299



**0,5 U QuickFix™ Divider 2 indoor**

T-Verbinder, Verbinderkabel mit 2 Ausgängen  
max. Belastbarkeit 1.500 W (680C)

V	max. W	Aus-gänge	Kabel-farbe	MK-Nr.	EAN-Bestell-Nr. 4034451 ...
220-240	1.500	2	transp.	007-122	59311
220-240	1.500	2	schwarz	007-121	59312



**0,5 U QuickFix™ T-Motiv Adapter**

T-Verbinder, Verbinderkabel mit 2 Ausgängen  
max. Belastbarkeit 1.500 W (680C)

V	max. W	Aus-gänge	Kabel-farbe	MK-Nr.	EAN-Bestell-Nr. 4034451 ...
220-240	1.500	2	transp.	007-166	58562
220-240	1.500	2	schwarz	007-165	58505

